

Руководство по записи на консультацию через приложение «МП. Инспектор»

Шаг – 1. Перейдите по ссылке.

<https://www.gosuslugi.ru/625710/1/form>

Шаг – 2. Перейдите в профиль «Организациям» или «Предпринимателям»

ГОСУСЛУГИ Гражданам X Услуги Документы Заявления Платежи Помощь Q

 Организациям Предпринимателям d

Иностранцам

...онсультация по вопросам контроля и надзора

Воспользуйтесь услугой, чтобы задать вопросы по проверке вашего объекта или записаться на консультацию с инспектором контрольного органа

Консультация бесплатная и может проходить по телефону или видеосвязи

Если запросили ответ в письменном виде, он придет в личный кабинет

Ответьте на несколько вопросов и узнайте, что делать дальше



Шаг – 3. Нажмите на кнопку «Начать»

< Назад

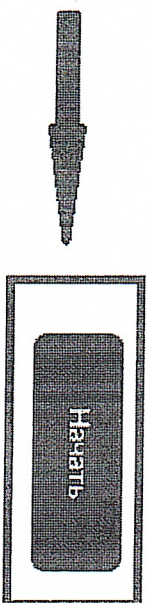
Консультация по вопросам контроля и надзора

Воспользуйтесь услугой, чтобы задать вопросы по проверке вашего объекта или записаться на консультацию с инспектором контрольного органа

Консультация бесплатная и может проходить по телефону или видеосвязи

Если запросили ответ в письменном виде, он придёт в личный кабинет

Ответьте на несколько вопросов и узнайте, что делать дальше



Шаг – 4. Нажмите на поле «Дистанционно через приложение «МП. Инспектор»»

< Назад

Как хотите получить консультацию?

По телефону



В назначенное время инспектор свяжется с вами по номеру, который вы укажете в заявлении



Дистанционно через приложение «МП. Инспектор»



В назначенное время инспектор свяжется с вами по видеосвязи. Для этого нужно будет скачать приложение

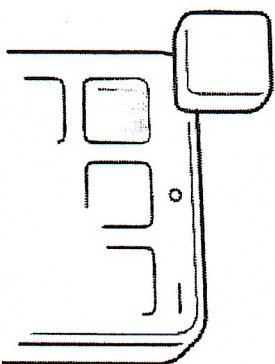
Письменно



Инспектор ответит на ваши вопросы в письменном виде. Ответ придет в личный кабинет

Шаг – 5. Ознакомьтесь с Инструкцией по установке приложения и нажмите на кнопку «Продолжить»


< Назад



Понадобится приложение «МГ. Инспектор»

Установите его заранее, чтобы связаться с инспектором вовремя

Инструкция по установке приложения



Шаг – 6. Ознакомьтесь с правилами подачи заявления и нажмите на кнопку «Перейти к заявлению»

< Назад

Что нужно для подачи заявления

- Данные вашего паспорта
- Сведения об объекте контроля — предприятии или деятельности, по которым нужна консультация


Срок оказания услуги

Ответ по вашей записи придёт в течение 10 рабочих дней

Что дальше

В личный кабинет придёт уведомление о подтверждении записи на консультацию. Если выбранное вами время уже занято, инспектор предложит другие варианты

В назначенное время свяжитесь с инспектором в приложении «МП. Инспектор»



Шаг – 7. Проверьте ваши данные т нажмите на кнопку «Верно»

Шаг – 8. Выберите в поле «Уровень контроля» - «Федеральный», в поле «Контрольный орган» - «Росрыболовство», в поле «Вид контроля» - «Федеральный государственный контроль (надзор) в области рыболовства и сохранения водных биоресурсов» и нажмите на кнопку «Продолжить»

< Назад

Выберите контрольный орган

Сначала выберите уровень контроля и регион, затем выберите контрольный орган и вид контроля из предложенных. Вид контроля зависит от вашей сферы деятельности

Уровень контроля

Федеральный




Контрольный орган

Росрыболовство



Вид контроля

Федеральный государственный контроль (надзор) в обла...



Шаг – 9. Укажите в поле «Начало» - дату начало консультации, в поле «Окончание» - дату окончания консультации, в поле «Удобное время» - установите «галочку» напротив удобного времени и нажмите на кнопку «Продолжить»

[← Назад](#)

Укажите удобные дату и время консультации

Если в выбранные даты инспектор не сможет провести консультацию, он предложит другие

Удобный вам период для консультации

Начало



Окончание



Удобное время

<input checked="" type="checkbox"/>	9:00–11:00
<input type="checkbox"/>	12:00–14:00
<input type="checkbox"/>	15:00–18:00

Шаг 10. В поле «Ваш вопрос» - напишите интересующий Вас вопрос и в какое в управление задаёте вопрос
Нажмите на кнопку «Отправить»

← Назад

Напишите ваш вопрос

Вы можете оставить ваш вопрос, чтобы инспектор мог лучше к нему подготовиться

Если появятся дополнительные вопросы, вы сможете задать их на консультации

Ваш вопрос

0 / 4000

Отправить